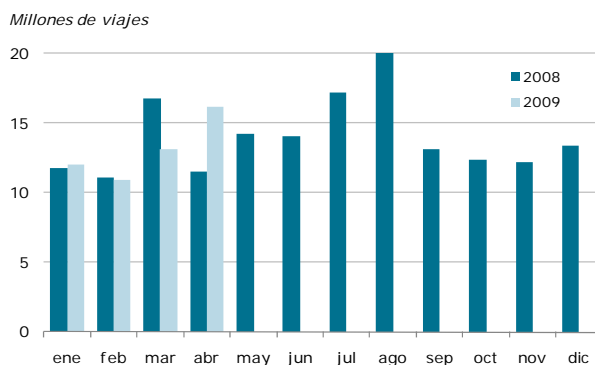


abril 2009

NOTA DE COYUNTURA

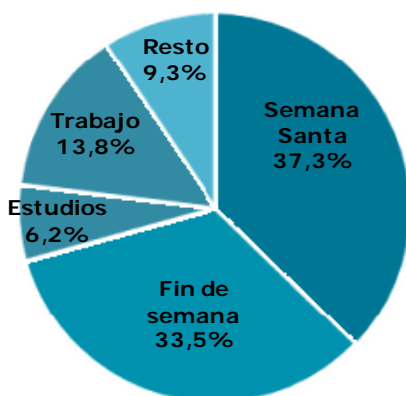
familiar encuesta de movimientos turísticos de los españoles

Viajes de los residentes en España por meses 2008 y 2009. Datos provisionales



Fuente: IET. Movimientos turísticos de los españoles (Familiar).

Viajes de los residentes en España según tipo de viaje realizado Abril 2009. Datos provisionales



Fuente: IET. Movimientos turísticos de los españoles (Familiar).

En abril, el número de viajes de los residentes en España, ascendió a 16,2 millones, un 39,9% más que hace un año. Este fuerte incremento es debido sobre todo al efecto calendario de la Semana Santa, festividad que en 2008 se celebró en marzo, mientras que en 2009 fue en abril. Si se considera el acumulado de los meses de marzo y abril, a efectos de descontar el efecto calendario, el incremento interanual ocurrido es de un 0,8%, con un crecimiento del 0,6% de los viajes con destino interno y del 4,8% del turismo emisor.

En este mes se han producido crecimientos destacables en los principales motivos del viaje, tipos de alojamiento y medios de transporte.

Con relación al **tipo de viaje**, aproximadamente cuatro de cada diez fueron de vacaciones de Semana Santa, junto con los de fin de semana fueron los que más importancia tuvieron este mes.

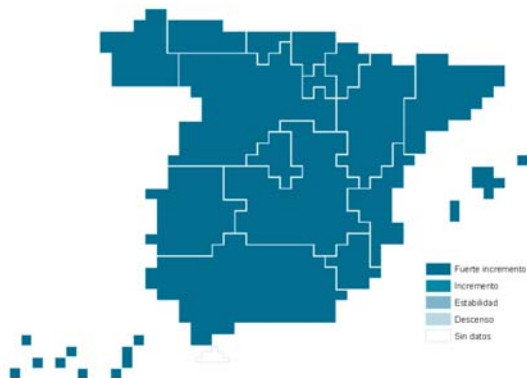
El coche fue el principal **medio de transporte** de los residentes en España, se utilizó en ocho de cada diez viajes. Le siguió el avión, con un peso del 8,2%. Ambos medios de transporte fueron, además, los que mayores crecimientos registraron respecto a abril de 2008.

El ocio y la visita a familiares o amigos fueron los motivos principales de los viajes de los residentes en España, pues acapararon el 57,6% y el 21,2% de éstos, respectivamente. Respecto a abril de 2008, los viajes por estos motivos crecieron por encima del 40%, disminuyendo los viajes por trabajo y estudios.

En el primer cuatrimestre del año, los residentes en España han realizado 52,2 millones de viajes, una cifra similar a la del mismo periodo del año anterior. Casi todos los viajes (92,9%) se han realizado dentro del país, aunque los viajes al extranjero destacan por aumentar un 8,8%.

Variación interanual de los viajes de los residentes, según destino

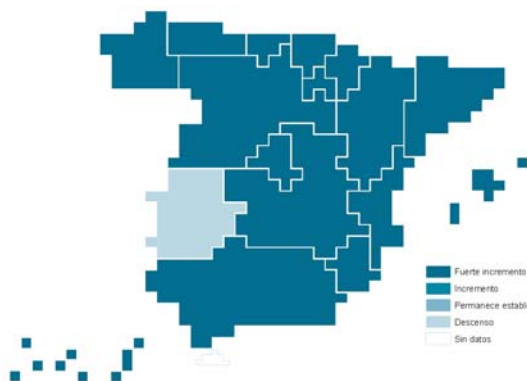
Abril 2009. Datos provisionales



Fuente: IET. Movimientos turísticos de los españoles (Familitur).

Variación interanual de los viajes de los residentes, según origen

Abril 2009. Datos provisionales



Fuente: IET. Movimientos turísticos de los españoles (Familitur).

TIPO DE ALOJAMIENTO

El alojamiento no hotelero se utilizó en el 80,9% de los viajes del mes, destacaron especialmente la vivienda de familiares o amigos y la vivienda propia utilizadas en seis de cada diez viajes de los residentes en España. Además, estos dos tipos de alojamiento se situaron entre los que mayores crecimientos anuales registraron este mes. El alojamiento rural, aunque tiene un menor peso sobre el total, destacó en abril por ser elegido tres veces más que hace un año.

COMUNIDADES AUTÓNOMAS DE DESTINO DEL VIAJE

El 52,7% de los viajes de los residentes en España tuvieron como destino Andalucía, Cataluña, Comunidad Valenciana y Castilla y León. Todas estas comunidades autónomas mostraron cifras superiores a las obtenidas en abril de 2008.

Andalucía se situó como primera comunidad de destino con el 16,2% de los viajes, un 24% más que hace un año. Destaca en esta comunidad el incremento de los viajes de ocio y de visita a familiares o amigos (50% y 40,1%, respectivamente), éstos en conjunto supusieron aproximadamente ocho de cada diez viajes.

Cataluña recibió 2,2 millones de viajes, un 36,1% más que el mismo mes del año anterior. Aproximadamente ocho de cada diez viajes procedieron de la propia comunidad autónoma, lo que supuso además un 32,2% más que hace un año.

La Comunidad Valenciana fue el tercer destino de los viajes de los residentes en España, con 1,9 millones de viajes, un 70% más que hace un año. Cabe reseñar que el 60% de los viajes fueron intrarregionales y el 15% procedieron de la Comunidad de Madrid, que registró un fuerte crecimiento.

Finalmente, Castilla y León, recibió 1,8 millones de viajes, lo que supuso un crecimiento del 54,9%. Los viajes de ocio y recreo, aproximadamente seis de cada diez, duplicaron la cifra de abril de 2008.

COMUNIDADES AUTÓNOMAS DE ORIGEN DEL VIAJE

Madrid –con tres millones de viajes–, Cataluña y Andalucía, con 2,8 y 2,1 millones de viajes, respectivamente, fueron las comunidades que emitieron un mayor número de viajes. Madrid y Cataluña fueron ambas origen de un 57,6% más de viajes, Andalucía incrementó la cifra de 2008 un 7,2%.

MOVIMIENTOS TURÍSTICOS DE LOS ESPAÑOLES (FAMILITUR)

Abril 2009. Datos provisionales

VIAJES DE LOS RESIDENTES EN ESPAÑA	mensual			acumulado		
	Viajes totales	% Variación Interanual	Porcentajes verticales	Viajes totales	% Variación Interanual	Porcentajes verticales
TOTAL	16.155.884	39,9	100	52.238.119	-0,6	100

SEGÚN DESTINO PRINCIPAL

Turismo emisor	1.079.370	111,1	6,7	3.687.754	8,8	7,1
Turismo interno	15.076.514	36,6	93,3	48.550.365	-1,2	92,9
Andalucía	2.610.292	24,0	16,2	8.853.692	-4,6	16,9
Cataluña	2.216.949	36,1	13,7	6.663.221	-1,0	12,8
Comunidad Valenciana	1.912.575	70,0	11,8	5.528.387	7,7	10,6
Castilla y León	1.772.261	54,9	11,0	5.339.911	0,9	10,2
Resto	6.564.439	30,4	40,6	22.165.155	-2,4	42,4

SEGÚN COMUNIDAD AUTÓNOMA DE ORIGEN

Madrid (Comunidad de)	3.009.122	57,6	18,6	9.034.920	-0,2	17,3
Cataluña	2.780.638	57,6	17,2	8.272.134	-1,4	15,8
Andalucía	2.133.915	7,2	13,2	8.110.707	-4,5	15,5
Comunidad Valenciana	1.931.003	54,2	12,0	5.780.922	3,8	11,1
Resto	6.301.207	36,0	39,0	21.039.435	0,0	40,3

SEGÚN MOTIVO PRINCIPAL

Ocio, recreo, vacaciones	9.310.138	73,6	57,6	25.982.146	6,1	49,7
Visita a familiares o amigos	3.422.667	41,0	21,2	12.437.523	-5,1	23,8
Trabajo/Negocios	2.224.433	-8,7	13,8	9.268.010	-4,7	17,7
Estudios	999.898	-11,0	6,2	3.813.729	-13,1	7,3
Otros motivos	198.748	-0,6	1,2	736.711	-12,4	1,4

SEGÚN TIPO DE ALOJAMIENTO

Alojamiento hotelero	3.077.899	30,3	19,1	10.213.165	-5,2	19,6
Alojamiento no hotelero	13.077.985	42,4	80,9	42.024.954	0,6	80,4

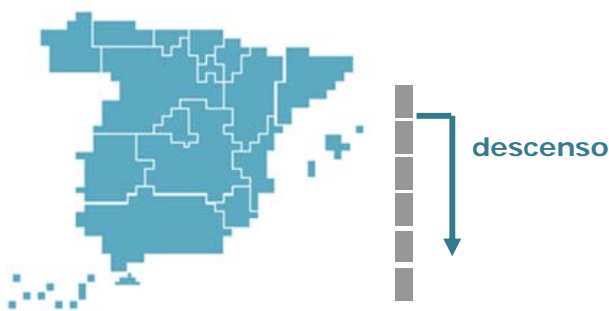
SEGÚN MEDIO DE TRANSPORTE

Transporte por carretera	14.007.311	43,3	86,7	44.522.979	0,1	85,2
Avión	1.326.464	37,7	8,2	4.715.012	-1,3	9,0
Otros	822.108	1,5	5,1	3.000.128	-9,4	5,7

avancejulio2009

EL AVANCE DE TENDENCIA SE CALCULA CON LAS ENCUESTAS TELEFÓNICAS A UNA ÚNICA SUBMUESTRA

Viajes de los residentes en España julio 2009. Datos provisionales



Fuente: IET. Movimientos turísticos de los españoles (Familitur).

En julio de 2009, los residentes en España han realizado 17,3 millones de viajes, lo que supone un descenso del 6,0% respecto al mismo mes del año anterior.

El 92,9% fueron viajes dentro de España y el 7,1% restante con destino en el extranjero.

En los siete primeros meses del año se han realizado 100,2 millones de viajes, cifra similar a la del mismo periodo de 2008 (-0,2%). El 93,1% de los viajes se realizaron dentro de España, con una tasa de variación del -0,6%. Por otro lado, los viajes al extranjero mostraron un incremento interanual del 6,9%.

En el acumulado del año disminuyeron los viajes por todos los motivos excepto por ocio, recreo y vacaciones que crecen un 5,8%. Por tipo de viaje, destaca el incremento de los viajes de fin de semana y de puente y la caída de los viajes de trabajo/negocios. También es reseñable el incremento del alojamiento no hotelero tanto en destino interno como emisor y el descenso del hotelero en los viajes internos.